



www.nebulamist.com

MASTER 250+,500+,900+

TR / EN / DE

HIZLI DEVREYE ALMA KILAVUZU / QUICK SETUP / SCHNELLE EINRICHTUNG

*Bu klavuzdaki görseller ürününüzden farklı olabilir ancak kullanılan uyarılar aynıdır.*

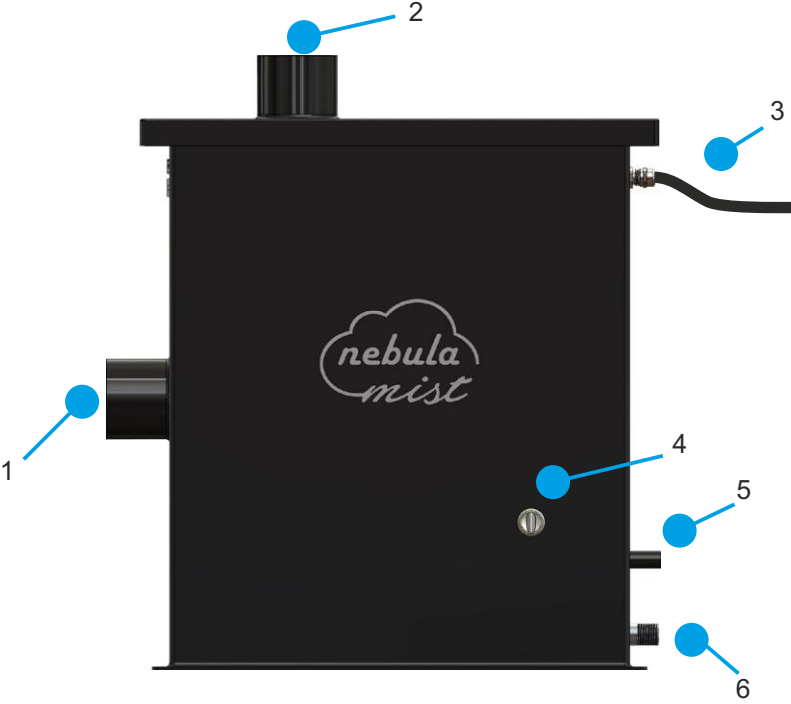
*Pictures on this manuel could be different from your real machine, however all notifications are same.*

*Bilder auf dem Manuel können sich von Ihrer echten Maschine unterscheiden, jedoch sind alle Benachrichtigungen gleich.*



1

Cihazın bölümleri / Parts of machine / Teile der Maschine



1. Nem Çıkışı / Mist Output / Nebel Ausgang  
Master 250 50mm  
Master 500 75mm  
Master 900 75mm
2. Hava Girişi / Air In / Lufteinlass Anschluss  
Master 250 50mm  
Master 500 75mm  
Master 900 75mm
3. Trafo bağlantı Kablosu (8,5m)  
Transformer connection cable (8,5m)  
Transformator Versorgungskabel (8,5m)
4. Su girişi 3/4" / Water In 3/4" / Wasserzulauf 3/4"
5. Drenaj Çıkışı 16mm  
Drain Out 16mm  
Wasserüberlauf 16mm
6. Depo Tahliye Tapası (Açmayınız)  
Water Tank discharge (Do not open)  
Wassertank-Entladung (Nicht Öffnen)

2


*Cihazınızı düz bir zemin üzerinde çalıştırınız. Düzgün konumlanmayan cihazlarda nem verimi düşmektedir. Su seviye sensörü suyun yüksekliğinin stabil olmadığını saptayıp sistemi durdurabilir.*

*Assemble your device on flat surface. In case of wrong assembling the quantity of mist will be low. Water level sensor could stop the system in case of water unstability.*

*Montieren Sie Ihr Gerät auf einer ebenen Fläche. Bei falscher Montage ist die Nebelmenge gering. Der Wasserstandssensor kann das System wegen instabilem Wasser stoppen.*



3



Kutu içinden çıkan esnek hortumun bir ucunu su girişine, diğer ucunu şebeke suyuna bağlayınız. Şebeke girişine bakım işlemleri için bir küresel vana kullanmanız önerilir.

You can use flexible hose to connect the device to your network or tap water. We recommend to use a ball valve for future services.

Sie können das Gerät mit einem flexiblen Schlauch an Ihr Netzwerk oder Leitungswasser anschließen. Wir empfehlen die Verwendung eines Kugelventils für zukünftige Wartungsarbeiten.

Depo tahliye vanasını kesinlikle açmayınız.

Please do not open water tank discharge stopper.

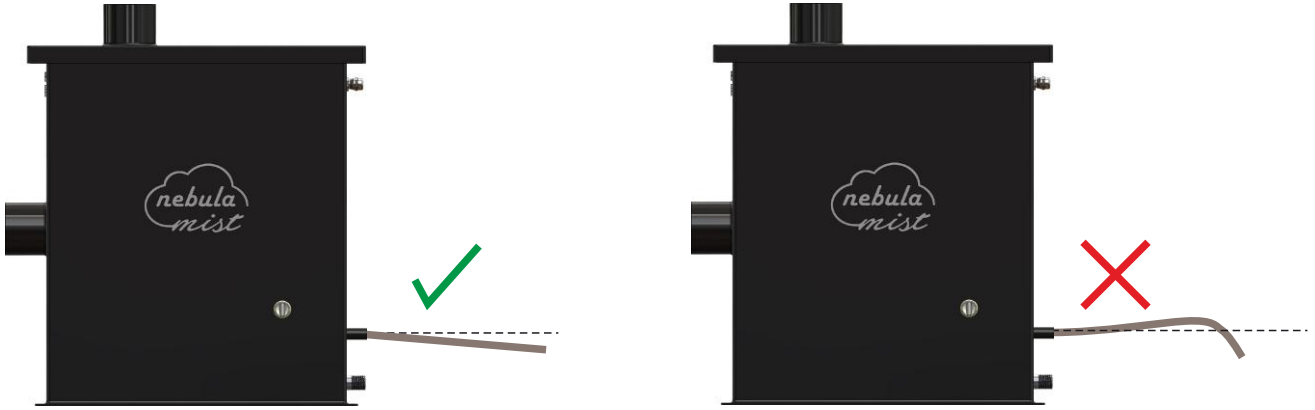
Bitte Wassertank-Entladung nicht öffnen.

4

Drenaj bağlantısını eğimini aşağı doğru verecek şekilde iç çapı 16mm olan bir hortumla ana gidere yapınız. Drenaj bağlantısı yapılmadığı takdirde herhangi bir sebepten dolayı oluşabilecek arızada fazla su, cihazın nem verme yerinden gelebilir.

Connect the 16mm drain hose regarding to downwards to your main drain hole. In case of If you do not use drain out, overed water could come out from mist output.

Stellen Sie die Abflussverbindung mit einem 16 mm Durchmesser Ablaufschlauch her, wodurch das Wasser nach unten geneigt wird. Wenn Sie keinen Abfluss verwenden, kann überschüssiges Wasser aus dem Nebelausstoß austreten.



Drenaj hortumunu periyodik olarak kontrol edin. Sürekli akan bir su sistemin gereğinden fazla su aldığıının belirtisi olup servisle temasa geçiniz.

Please check your drain hose frequently. Contantly flowing water shows your machine fills with more water. Please contact with your service.

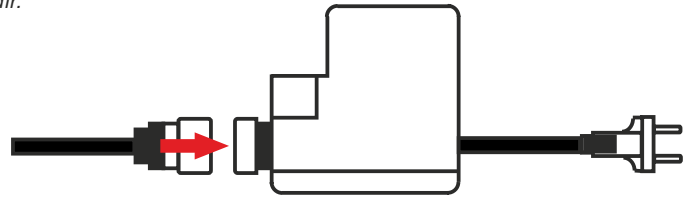
Kontrollieren sie periodisch den ablaufschlauch. Ein ständig laufendes Wassersystem im schlauch zeigt Ihnen, dass es zu viel wasser gibt und dass eine störung im system vorliegt.

5

Güç kaynağı kablosunu trafoya takınız. Cihazınız çalışmaya hazırdır.

Connect your transformer cable and your device is ready to use.

Schließen Sie Ihr Trafokabel an und Ihr Gerät ist betriebsbereit.



\* MASTER Serisi cihazlarda istenilen nem seviyesini kontrol etmek için LAE ELECTRONIC higrostat opsiyonel olarak kullanılabilir.

\* Şebeke suyunun mümkün olduğu kadar az kireçli ve temiz olması cihazınızın ömrünü uzatacaktır.

\* Nem Çıkış ve Hava Giriş bağlantılarında standart temiz su bağlantı ekipmanları kullanılabilir.

\* Kullanılan suyun kalitesi ve ortam şartlarına bağlı olarak OSİLATÖR'lerin yaklaşık ömrü 5000 saattir. Ösilatörlerin değişimi için satıcınızla temasa geçiniz.

\* On our MASTER series you may use LAE ELECTRONIC hygrostats to control level of humidity.

\* Quality of your tap water will longer of your machine lifetime. Lime will shorten your device lifetime.

\* You may use standart clear water connection equipments on mist out and air in connection.

\* Regarding to your quality of your water and environment of plant lifetime of ceramic discs are more or less 5000 hour. To change the ceramic disk please contact with your supplier.

\* Bei unserer MASTER-Serie können Sie LAE ELECTRONIC Hygrostate zur Kontrolle der Luftfeuchtigkeit verwenden.

\* Die Qualität Ihres Leitungswassers verlängert die Lebensdauer Ihrer Maschine. Kalk verkürzt die Lebensdauer Ihres Gerätes.

\* Sie können handelsübliche Klarwasseranschlussgeräte auf Nebelaustritt und Luftanschluss verwenden.

\* In Bezug auf Ihre Wasserqualität und die Umgebung der Anlage sind die Standzeiten der Keramikscheiben mehr oder weniger 5000 Stunden. Um die Keramikscheibe zu wechseln, wenden Sie sich bitte an Ihren Lieferanten.



www.nebulamist.com

# MASTER 250+,500+,900+

## HIZLI DEVREYE ALMA KILAVUZU

*Bu klavuzdaki görseller ürününüzden farklı olabilir ancak kullanılan uyarılar aynıdır.*



6

- \* Cihazınızı 0,3-10 bar arası şebeke suyuna yada bu basınca uygun sisteme bağlayınız.
- \* Please connect your device to 0,3-10 bar tap water.
- \* Bitte schließen Sie Ihr Gerät an 0,3-10 bar Leitungswasser an.
- \* 10 bar'dan daha yüksek basınca sahip işletmelerin kesinlikle su basınç regülatörü kullanması gerekir.
- \* If your water pressure is higher than 10 bar you must use water regulator to balance the pressure.
- \* Wenn Ihr Wasserdruck höher als 10 bar ist, müssen Sie einen Wasserregler verwenden, um den Druck auszugleichen.
- \* Kireçli su cihazınızın ömrünü kısaltacaktır. Kireç filtresi kullanılması gerekiyorsa ürününüzü bağlamadan önce kireç filtresi taktırın. Osilatörlerin kireçten tıkanması garanti dışıdır.
- \* Limed water will shorten your lifetime of your device. If you need to use lime filter please connect your filter before assembling. Blockage of ceramic disc from lime is out of warranty.
- \* Gekalktes Wasser verkürzt die Lebensdauer des Gerätes. Wenn Sie einen Kalkfilter benötigen, schließen Sie diesen bitte vor der Montage an. Ein Verstopfen der Keramikscheibe durch Kalk ist nicht mehr gewährleistet.
- \* Cihazınızın osilatör ömrü uygun şartlarda 5000 saattir. Bu ömrü doldurduğunda yetkili kişiler tarafından bakım yapılması şarttır. Bakım yapılmayan cihazlar nem vermeyeceği gibi Garanti Dışı kalmaktadır.
- \* Lifetime of ceramic disc are 5000 hour. After filling this time disks must replaced with new one with concern services. If the maintenance is not done , devices will not give humidity and will be out of warranty.
- \* Die Lebensdauer der Keramikscheibe beträgt 5000 Stunden. Nach dem Füllen dieser Zeit müssen die Datenträger durch neue mit den entsprechenden Diensten ersetzt werden. Wenn die Wartung nicht durchgeführt wird, geben die Geräte keine Feuchtigkeit ab und sind von der Garantie ausgeschlossen.
- \* Cihazın üst kapak vidalarından bir adedi garanti mühürü ile kapatılmıştır. Garanti mühürünün açılması cihazı garanti dışı bırakacaktır.
- \* There is a warranty seal on top cover connection screw. Warranty void if seal damaged.
- \* Auf der oberen Abdeckung befindet sich ein Garantie-Siegel, das an der Schraube befestigt ist. Die Garantie erlischt, wenn das Siegel beschädigt ist.
- \* Bu cihaz +1C derece altında suyun donma ısısının altına ineceğinden dolayı kullanılamaz.
- \* Working temperature of the device is higher then +1C. Lower of this condition may freeze the water.
- \* Die Betriebstemperatur des Gerätes ist höher als +1°C. Ein niedrigerer Wert kann das Wasser einfrieren lassen.